



ТЕРРИТОРИАЛЬНЫЙ ОРГАН
ФЕДЕРАЛЬНОЙ СЛУЖБЫ
ГОСУДАРСТВЕННОЙ СТАТИСТИКИ
ПО ТАМБОВСКОЙ ОБЛАСТИ

ПЛАТНЫЕ УСЛУГИ НАСЕЛЕНИЮ

январь – февраль 2024 года

СОДЕРЖАНИЕ

Объем и структура платных услуг населению	3
Отдельные виды платных услуг	6

1

Платные услуги населению

ОБЪЕМ ПЛАТНЫХ УСЛУГ НАСЕЛЕНИЮ

ТАМБОВСТАТ

январь – февраль 2024 года

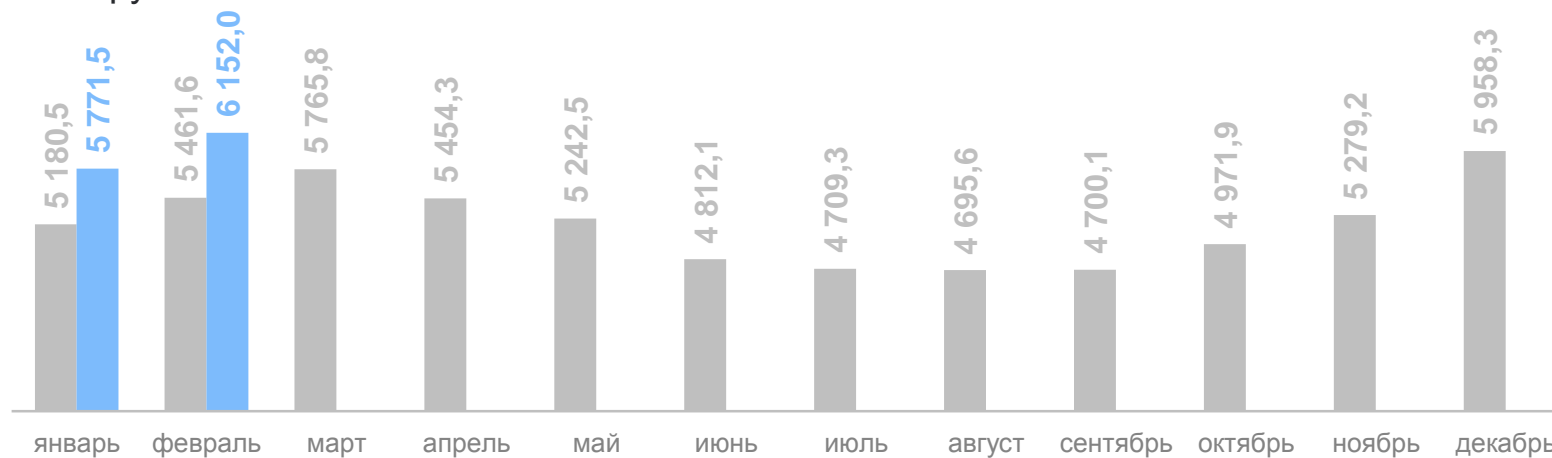
Объем услуг

11 923,5
млн рублей

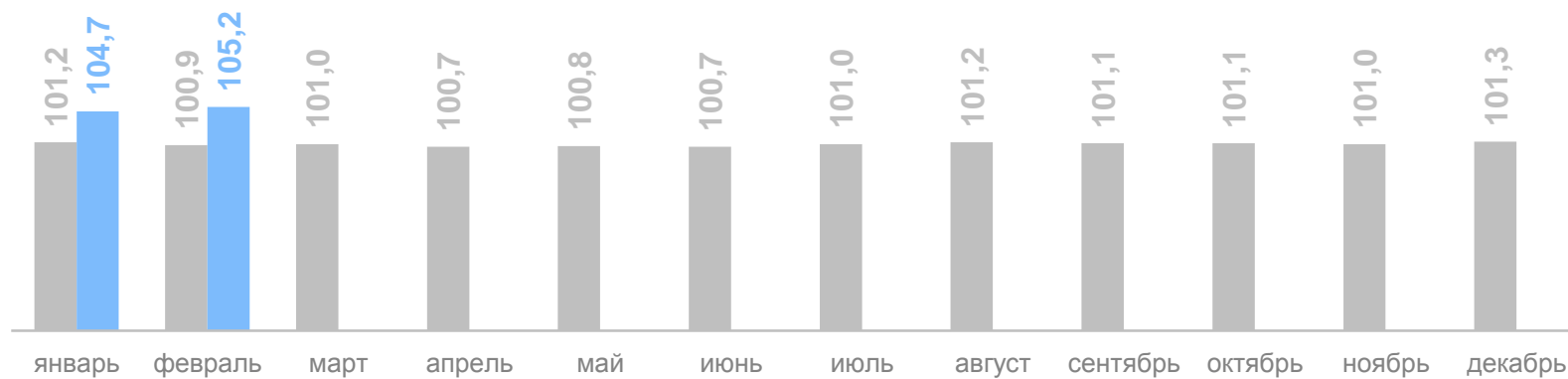
Изменение
к январю – февралю
2023 года

105,2%

млн рублей



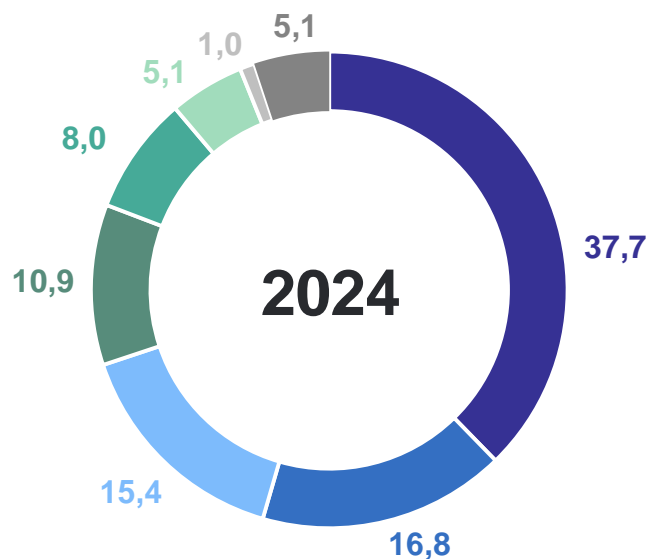
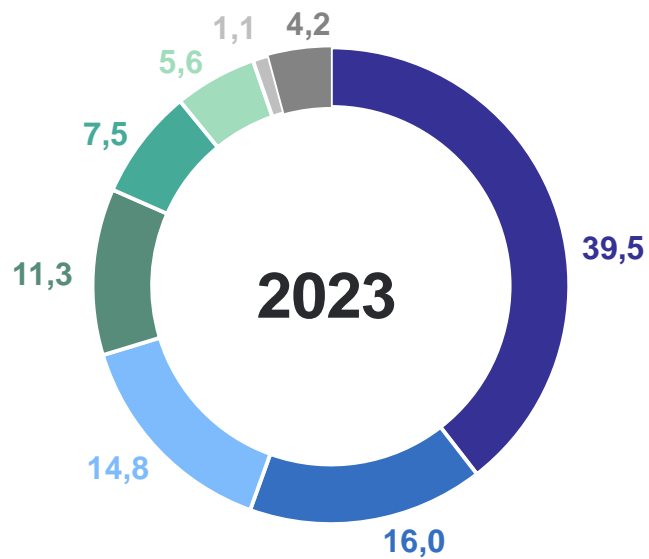
в % к соответствующему периоду



● 2023 ● 2024

СТРУКТУРА ПЛАТНЫХ УСЛУГ

январь – февраль 2024 года, в % к итогу



- Жилищно-коммунальные
- Бытовые
- Транспортные
- Телекоммуникационные
- Рекреационные
услуги учреждений культуры, услуги специализированных коллективных средств размещения, туристские, физкультуры и спорта, медицинские
- Услуги системы образования
- Юридические
- Другие
услуги почтовой связи, курьерские, ветеринарные, услуги гостиниц, услуги, предоставляемые гражданам пожилого возраста и инвалидам, прочие

2

Отдельные виды платных услуг

БЫТОВЫЕ УСЛУГИ

январь – февраль 2024 года

ТАМБОВСТАТ

Объем услуг

2 009,0
млн рублей

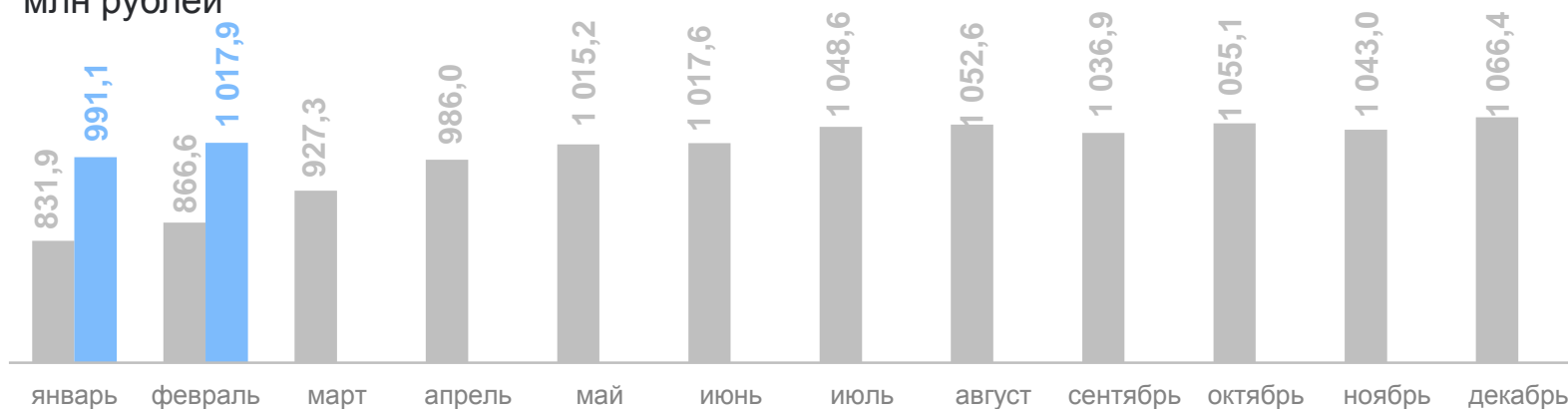
Изменение
к январю – февралю
2023 года

109,1%

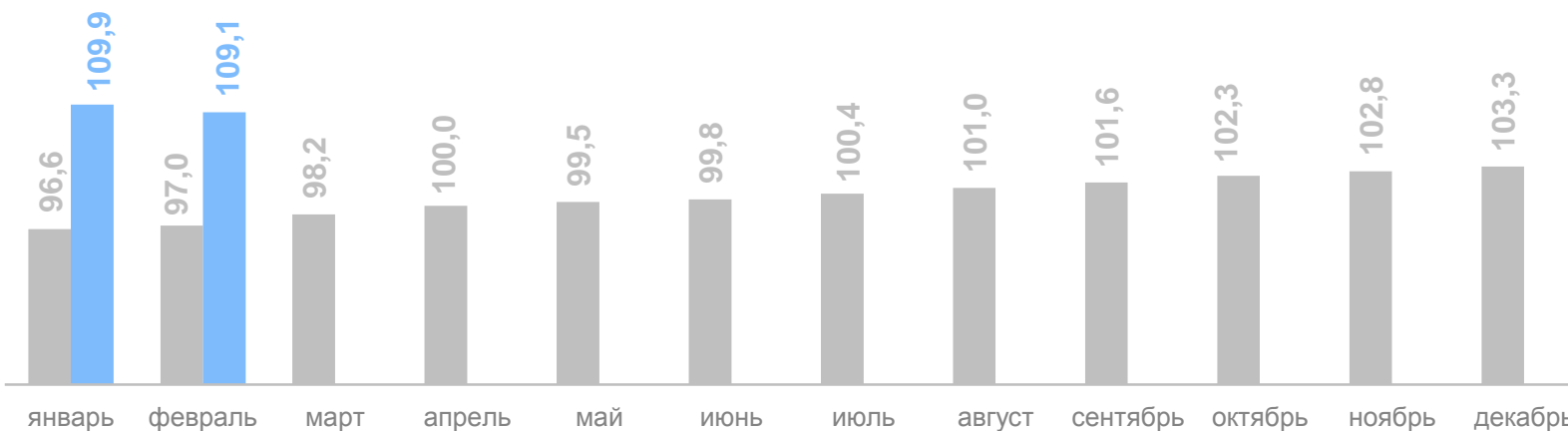
Доля в объеме
платных услуг

16,8%

млн рублей



в % к соответствующему периоду



● 2023

● 2024

ОТДЕЛЬНЫЕ ВИДЫ БЫТОВЫХ УСЛУГ

январь – февраль 2024 года

ТАМБОВСТАТ

	Млн рублей	К соответствующему периоду, в %	Доля в объеме бытовых услуг, в %
Ремонт и техобслуживание бытовой радиоэлектронной аппаратуры, бытовых машин и приборов, ремонт и изготовление металлоизделий	70,4	114,4	3,5
Техобслуживание и ремонт транспортных средств, машин и оборудования	471,9	108,8	23,5
Изготовление и ремонт мебели	69,9	110,6	3,5
Ремонт и строительство жилья	768,8	110,8	38,3
Парикмахерские и косметические	176,2	109,2	8,8
Ритуальные	211,9	100,9	10,5

ТРАНСПОРТНЫЕ УСЛУГИ

январь – февраль 2024 года

ТАМБОВСТАТ

Объем услуг

1 834,0

млн рублей

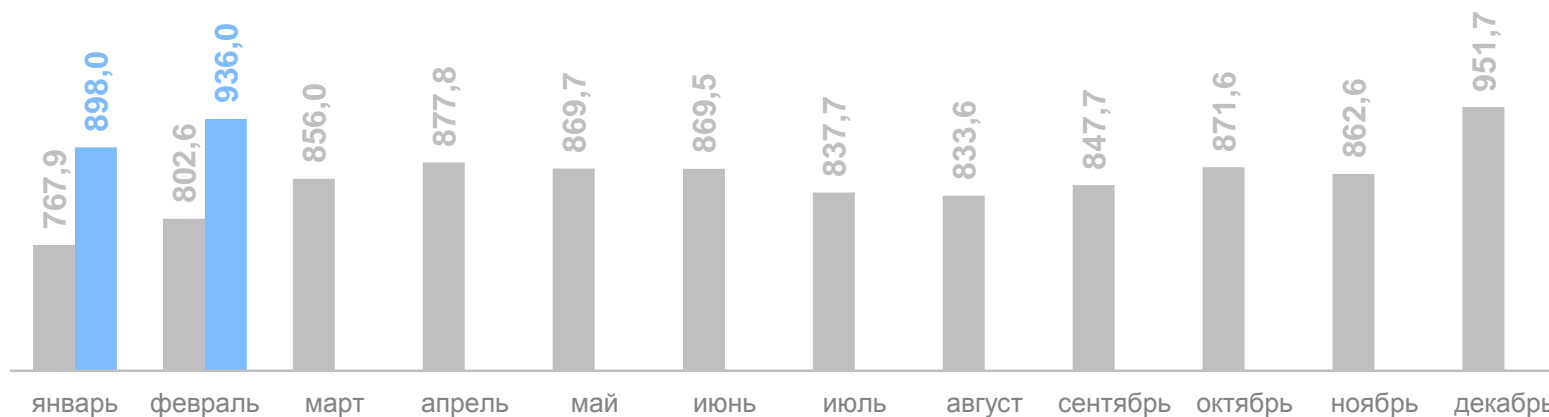
Изменение
к январю – февралю
2023 года

104,3%

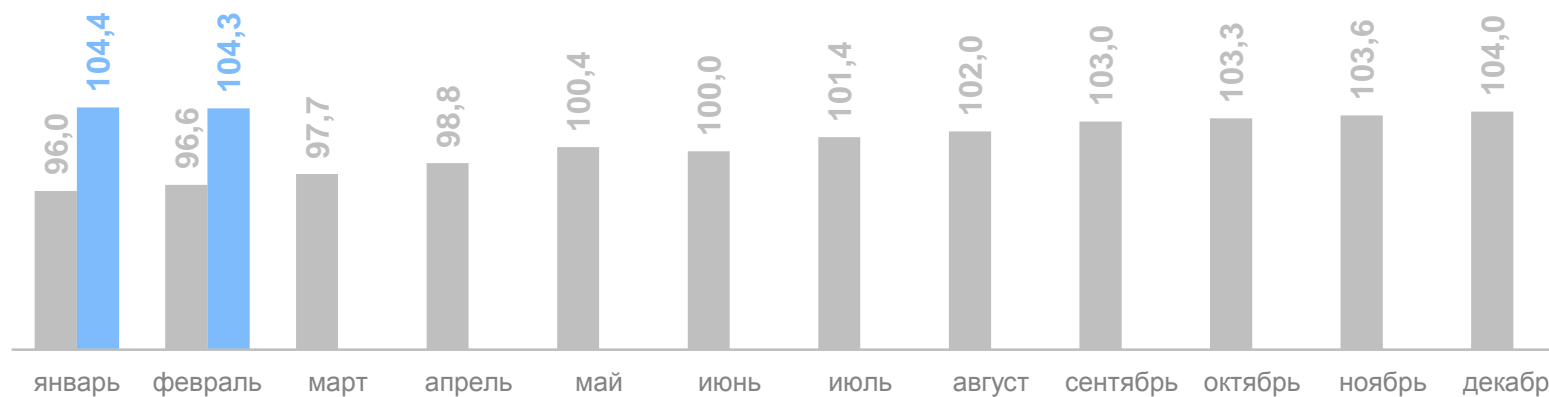
Доля в объеме
платных услуг

15,4%

млн рублей



в % к соответствующему периоду



● 2023

● 2024

ТЕЛЕКОММУНИКАЦИОННЫЕ УСЛУГИ

ТАМБОВСТАТ

январь – февраль 2024 года

Объем услуг

1 294,7

млн рублей

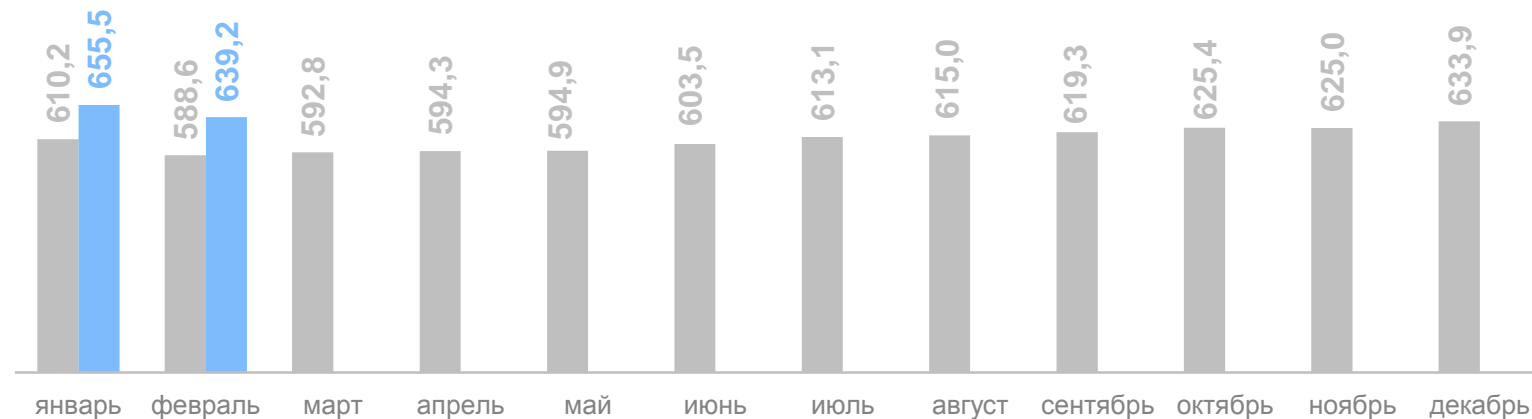
Изменение
к январю – февралю
2023 года

99,8%

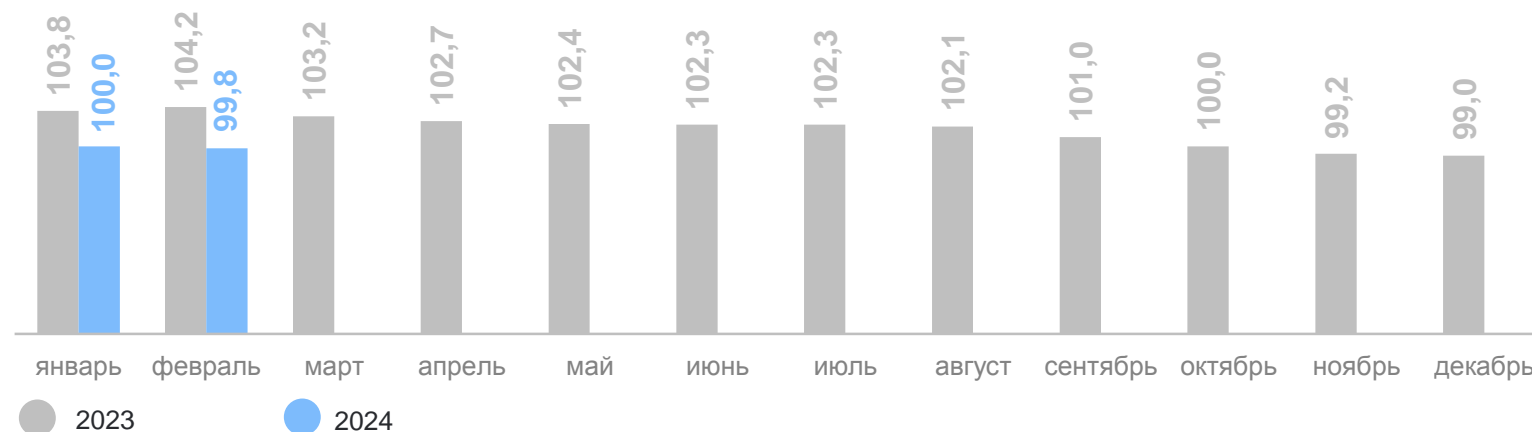
Доля в объеме
платных услуг

10,9%

млн рублей



в % к соответствующему периоду



ЖИЛИЩНЫЕ УСЛУГИ

январь – февраль 2024 года

ТАМБОВСТАТ

Объем услуг

602,2
млн рублей

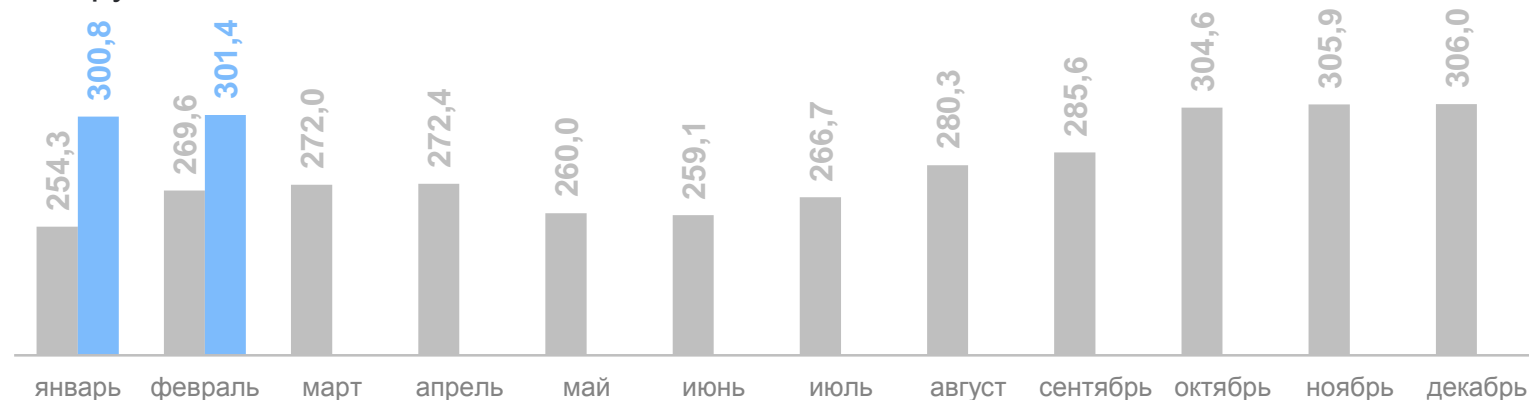
Изменение
к январю – февралю
2023 года

105,9%

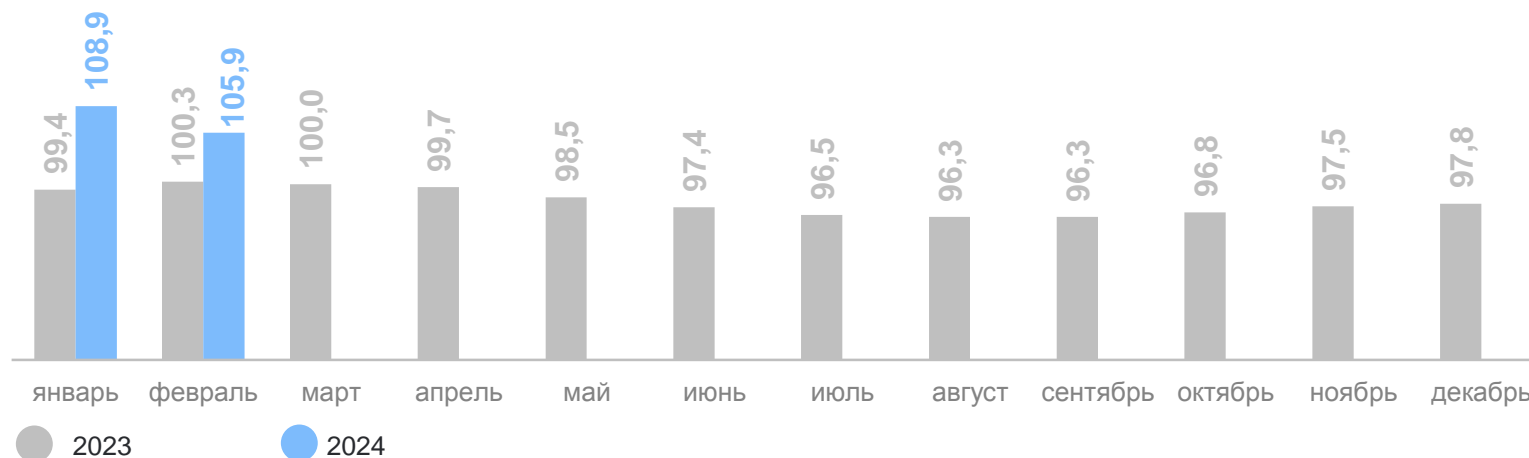
Доля в объеме
платных услуг

5,1%

млн рублей



в % к соответствующему периоду



● 2023

● 2024

КОММУНАЛЬНЫЕ УСЛУГИ

январь – февраль 2024 года

ТАМБОВСТАТ

Объем услуг

3 891,5
млн рублей

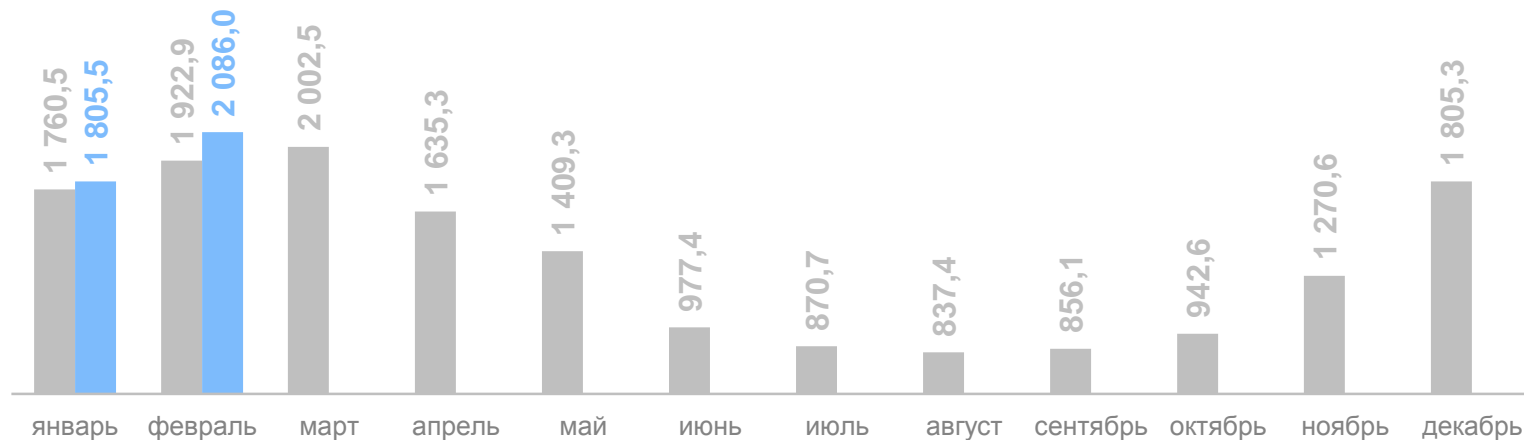
Изменение
к январю – февралю
2023 года

105,6%

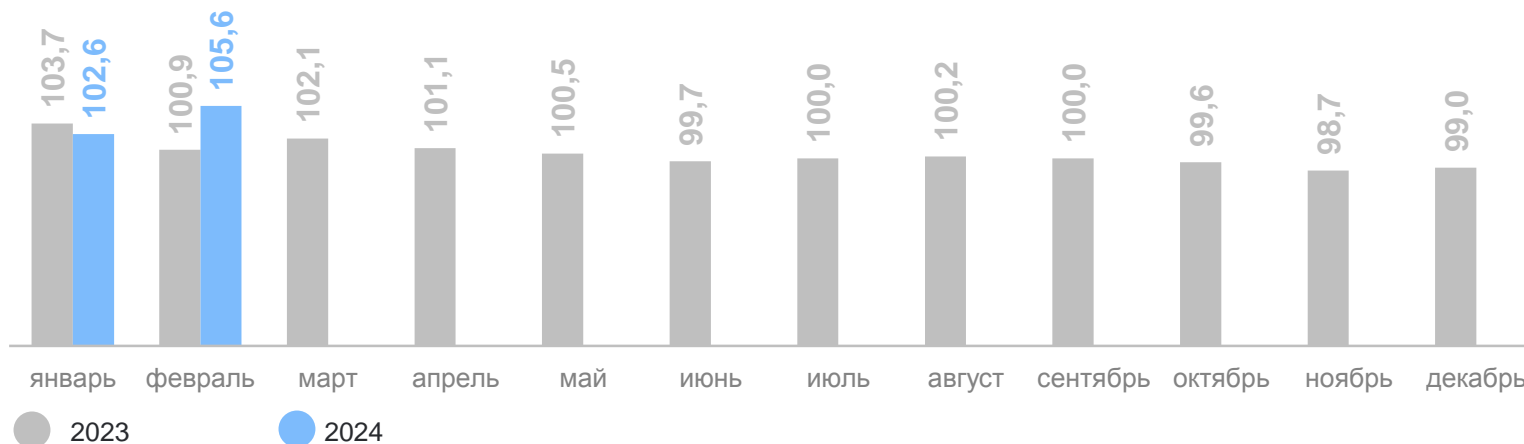
Доля в объеме
платных услуг

32,6%

млн рублей



в % к соответствующему периоду



● 2023

● 2024

МЕДИЦИНСКИЕ УСЛУГИ

январь – февраль 2024 года

ТАМБОВСТАТ

Объем услуг

667,4

млн рублей

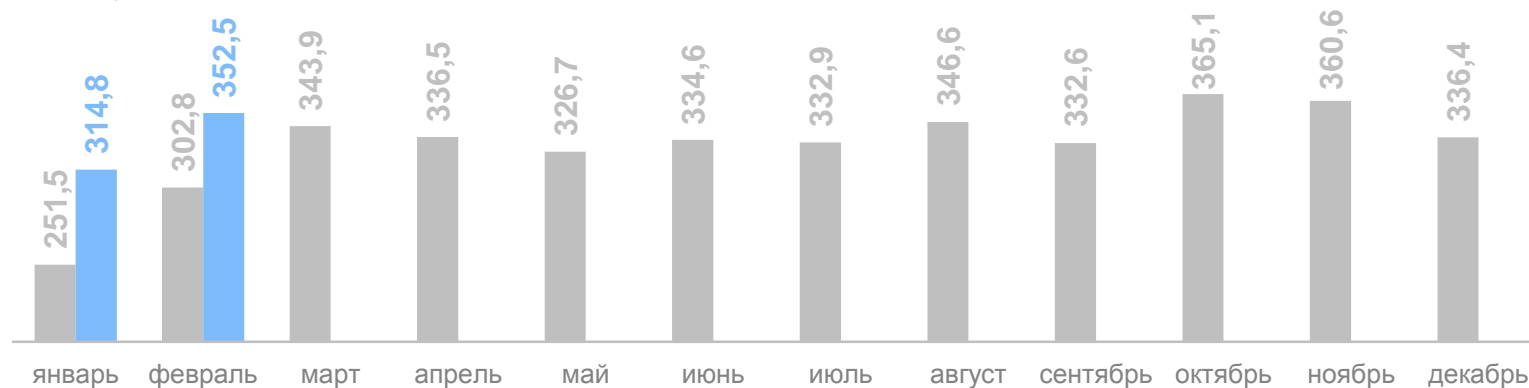
Изменение
к январю – февралю
2023 года

108,0%

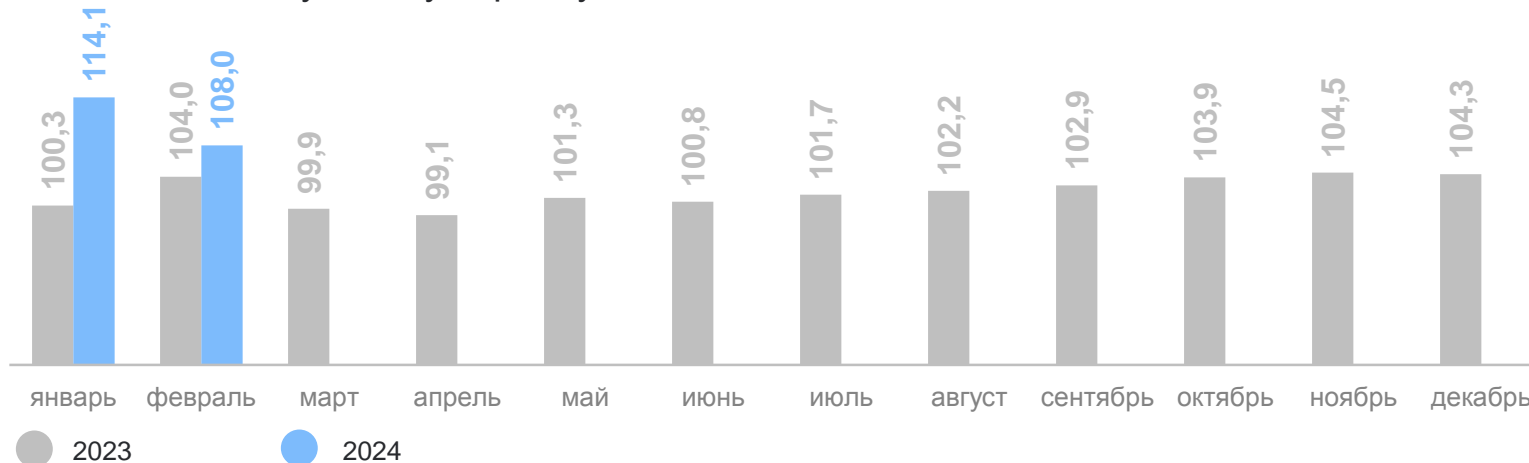
Доля в объеме
платных услуг

5,6%

млн рублей



в % к соответствующему периоду



● 2023

● 2024

УСЛУГИ СИСТЕМЫ ОБРАЗОВАНИЯ

ТАМБОВСТАТ

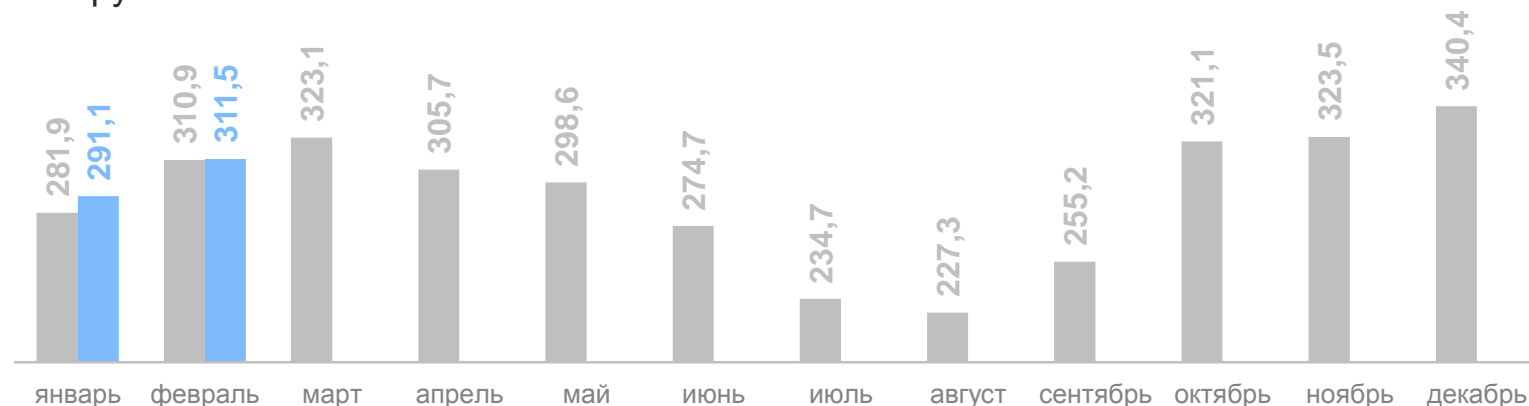
январь – февраль 2024 года

Объем услуг **602,6**
млн рублей

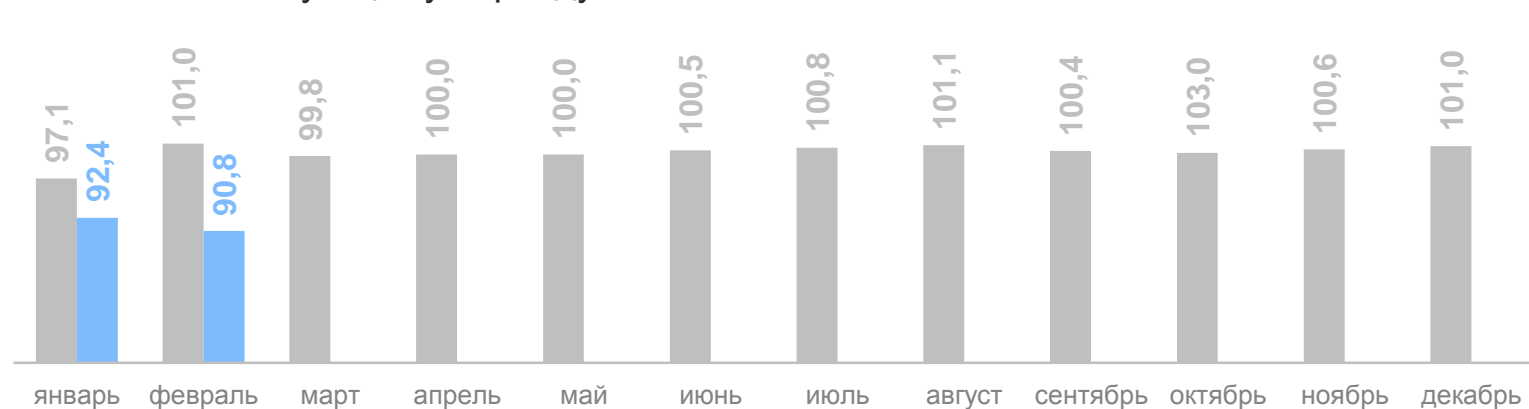
Изменение
к январю – февралю
2023 года **90,8%**

Доля в объеме
платных услуг **5,1%**

млн рублей



в % к соответствующему периоду



● 2023 ● 2024